

Thiel Logistik AG

Jahresberichterstattung 2007

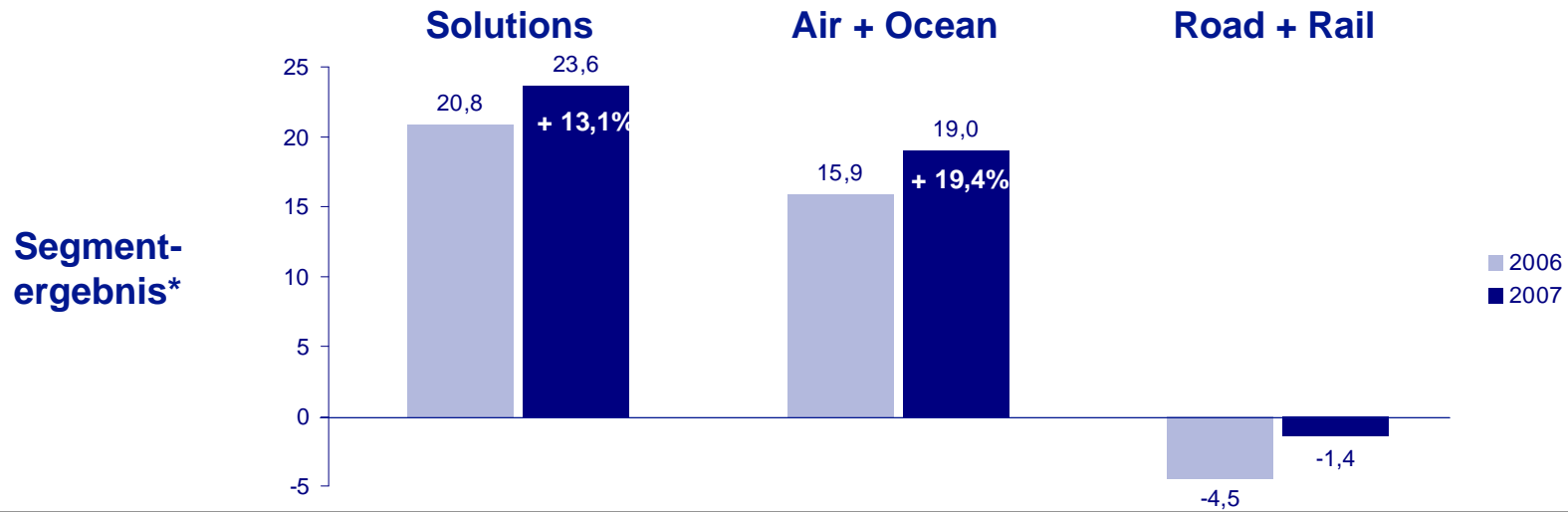
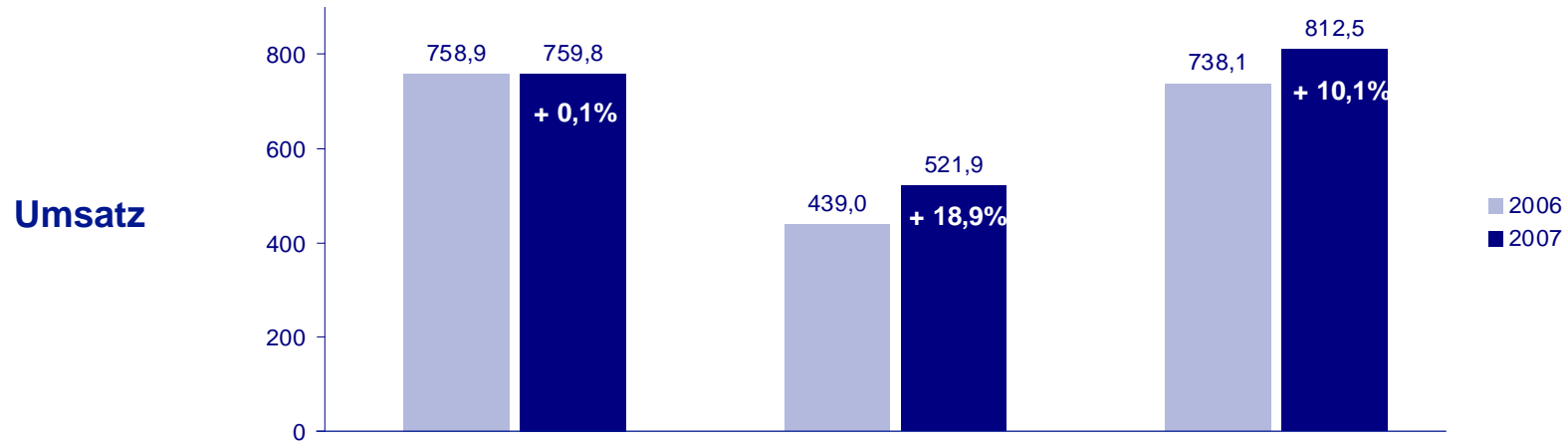
Bilanzpressekonferenz Wien – 13. März 2008

Gesamtjahr 2007 – Kennzahlen

	Gesamtjahr			4. Quartal		
	2007	2006	Δ in %	2007	2006	Δ in %
Umsatz	2.043,1	1.891,4	8,0%	515,2	485,1	5,6%
Ergebnis						
EBIT vor Restrukturierung und außerplanmäßigen Abschreibungen	34,3	27,5	24,7%	4,2	2,0	206,1%
EBIT-Marge	1,7%	1,5%		0,8%	0,4%	
EBIT	26,0	23,9	9,0%	3,7	-1,6	n/a
Periodenergebnis	3,3	2,1	60,7%	1,9	-3,5	n/a
Cashflow						
Operativer Cashflow	38,6	20,6	87,0%	26,8	10,6	154,0%
Net Cashflow	12,8	13,4	-5,0%	19,4	9,2	111,4%

(in Mio. EUR)

Gesamtjahr 2007 – Segmentberichterstattung

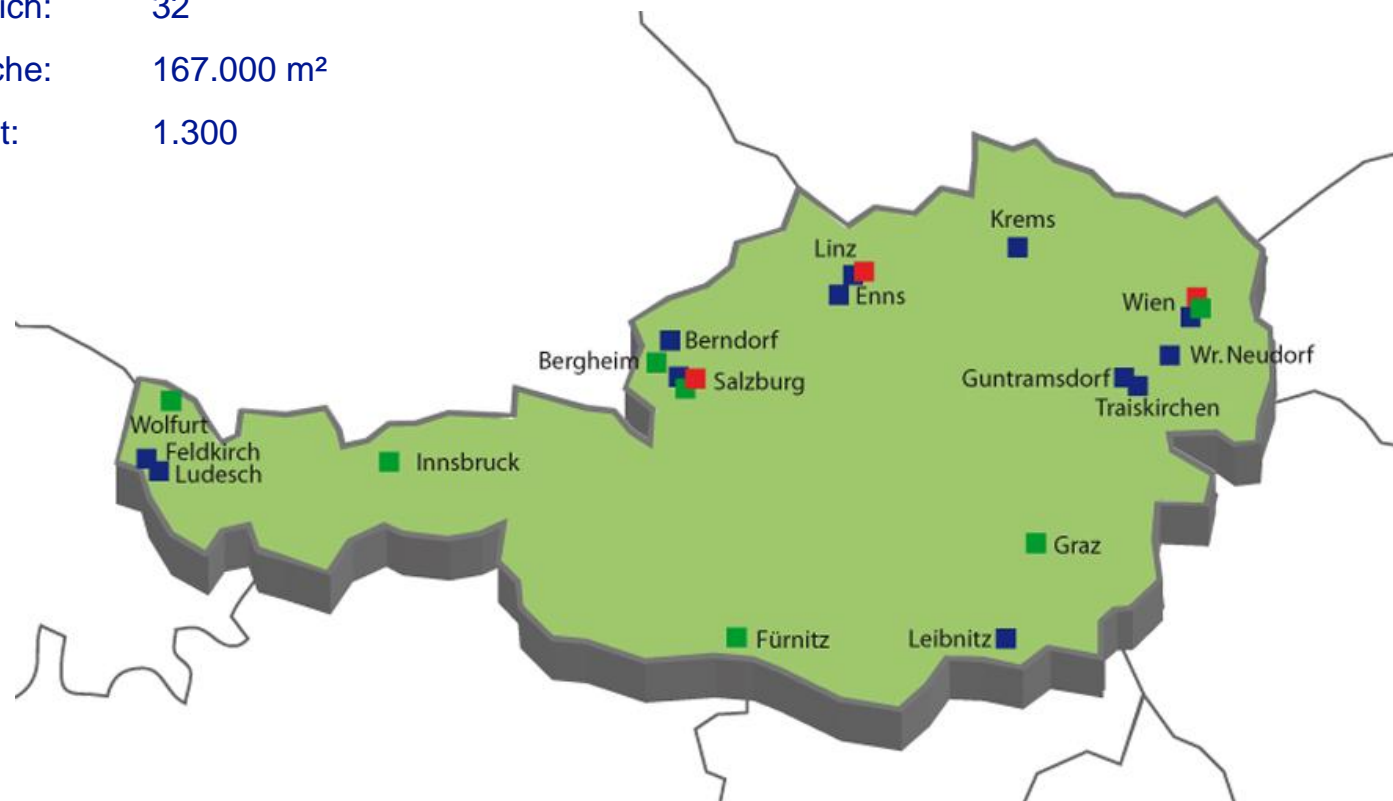


(in Mio. EUR)

* Vor Restrukturierung und außerplanmäßigen Abschreibungen

Standorte Österreich

- Standorte Österreich: 32
- Warehousing-Fläche: 167.000 m²
- Mitarbeiter gesamt: 1.300



Gesamtjahr 2007 – Österreich

	2007					
	Konzern	Österreich	in %	Solutions	Air + Ocean	Road + Rail
Umsatz	2.043,1	572,9	28,0	237,7	40,1	293,0
Investitionen	20,9	6,5	31,1	1,3	0,0	3,7
Anlagevermögen	211,5	68,4	32,3	3,1	0,0	26,6

(in Mio. EUR)

Thiel Logistik AG

Jahresberichterstattung 2007

Bilanzpressekonferenz Wien – 13. März 2008